













Genève Seyssel

Choisissez votre moyen de déplacement selon votre priorité

	 itinéraire sans autoroute	 Itinéraire avec autoroute	
Coût* Aller simple	5.45€	38.46€	de 9.20 et 15€
Efficacité économique			
Consommation d'énergie	2.58 (kg équivalent pétrole)	2.87 (kg équivalent pétrole)	0.76 (kg équivalent pétrole)
Emission de Co ² dans l'air	8.25 kg	9.17 kg	1.93 kg
Efficacité écologique			
Temps	57 min	42 min	De 42 min à 2h15
Efficacité en temps			



: Pour une voiture citadine essence.



: Pour un tarif normal en 2nde classe.

Légende



Très Bon



Moyen




Très Mauvais

(*Les données sont à titre indicatifs)

Fait le 12/03/2012 à partir des données des sites Via Michelin et TER Rhône-Alpes dans le cadre du programme développement durable avec le soutien de la région Rhône-Alpes.

Pour préparer votre déplacement

 : Pour stationner gratuitement :

- A Genève : Parking relais* de l'Etoile.

Pour voir les autres parkings relais et leurs emplacements :

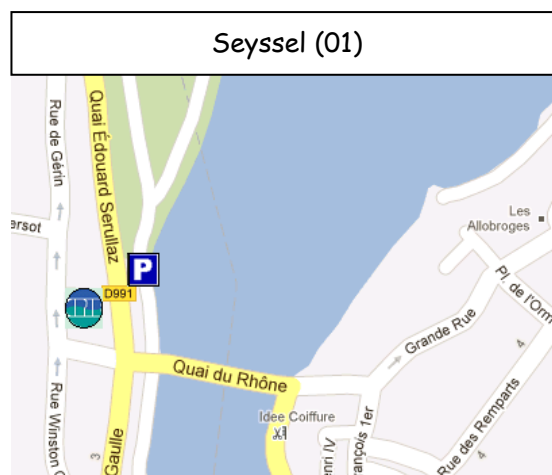
http://www.ge.ch/parkings/abonnements/abonnement_parcs_relais.html



(*Un parking relais est un parking conçu spécialement pour y déposer sa voiture et continuer son trajet avec un autre moyen de transport moins coûteux, moins polluant, et plus rapide.)

- A Seyssel Ain : Au Parking de L'esplanade. L'entrée est en face de la pharmacie.

Pour aller au CPIE BG : revenir à la pharmacie. Prendre le passage couvert dont l'entrée se situe à gauche. Au milieu, un escalier mène au bureau du CPIE BG (1^{ère} étage par escalier uniquement). En cas de besoin, téléphoner au 04 50 59 00 61



: Pour avoir des informations sur les horaires de vos trains consulter le site Internet <http://horaire.cff.ch>

Pour aller au CPIE BG : depuis la gare, compter 5 minutes à pied. Suivre la rue en direction de Seyssel jusqu'à la pharmacie. Prendre le passage couvert dont l'entrée se situe juste après la pharmacie. Au milieu un escalier mène au bureau du CPIE BG (1^{ère} étage par escalier uniquement). En cas de besoin, téléphoner au 04 50 59 00 61

Pour se déplacer dans Genève :

Si sur place vous voulez vous déplacer en transport en commun cela est possible que ce soit en bus ou en tramways.

Vous pouvez vous renseigner auprès de : <http://www.tpg.ch>

Fait le 12/03/2012 à partir des données des sites Via Michelin et TER Rhône-Alpes dans le cadre du programme développement durable avec le soutien de la région Rhône-Alpes.